


ПОШТУЈЕМО ПРАВИЛА У САОБРАЋАЈУ



Правила у саобраћају

Зашто је важно да сви учесници у саобраћају (возачи, путници, пешаци) поштују правила понашања?

Неки знаци који упозоравају на опасност



Деца на путу



Прелаз пута преко железничке пруге са браницима

Неки знаци који означавају забране



Забрана саобраћаја за бициклисте



Забрана саобраћаја за пешаке

Неки знаци који нас обавештавају



Пешачки прелаз

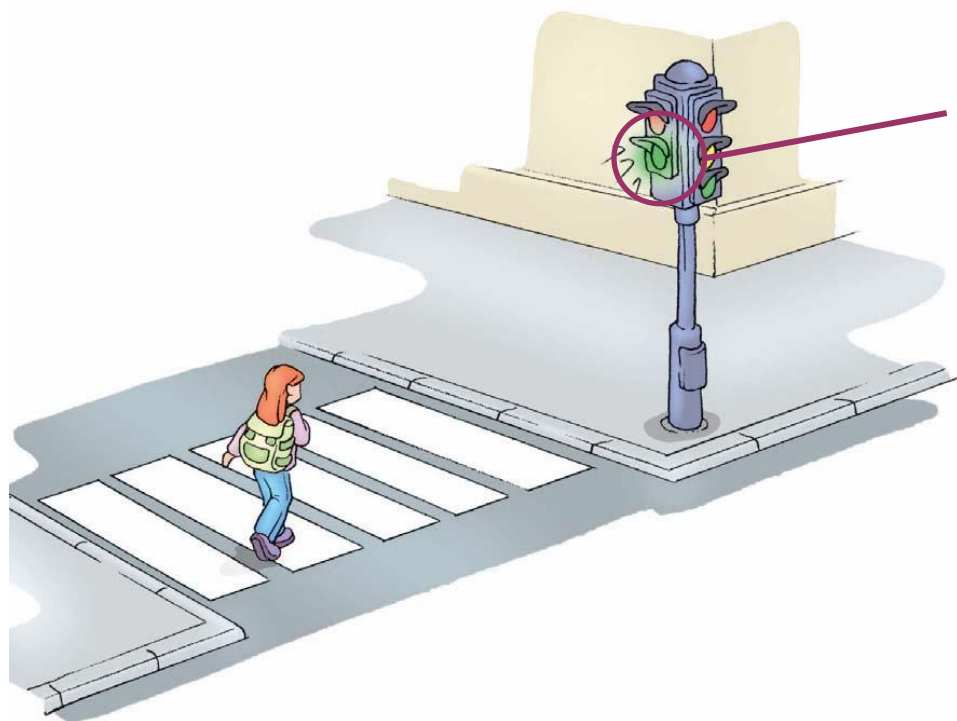


Спојене стазе за бициклисте и пешаке

Саобраћај регулишу саобраћајни знаци, семафори и саобраћајна полиција.

Деца у саобраћају

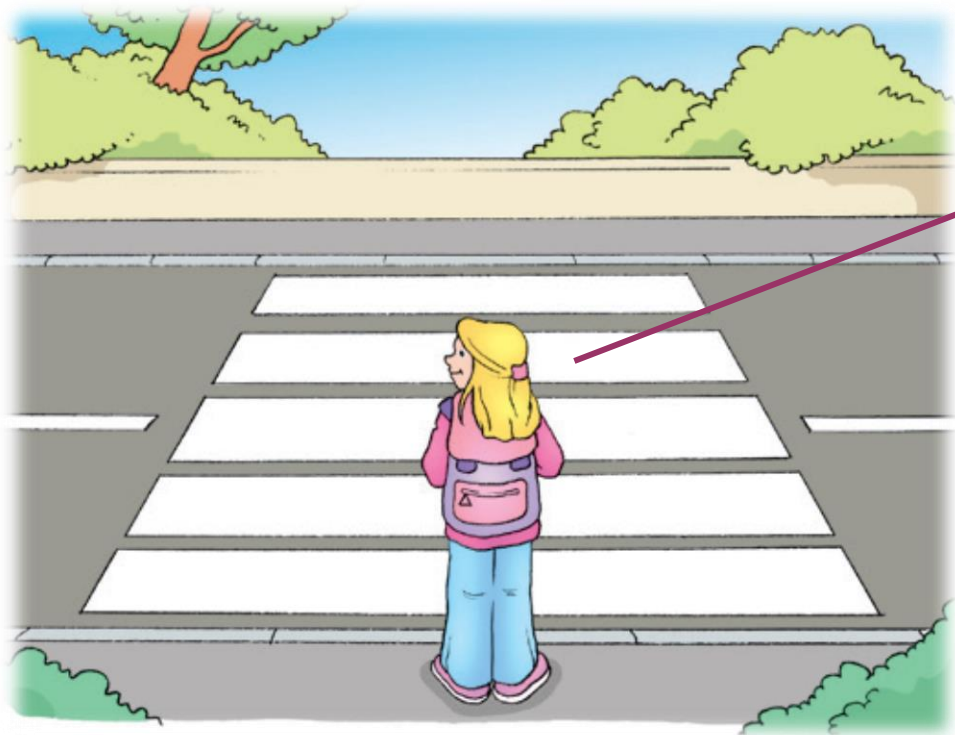
Пешачки прелаз са семафором



Када се упали зелено
светло, пре преласка
улице погледаш лево
и десно.

Деца у саобраћају



Пешачки прелаз без семафора



1. Прво станеш и погледаш лево.
2. Затим погледаш десно.
3. Кренеш и поново погледаш лево.
4. После погледаш десно.

Деца у саобраћају

Када нема пешачког прелаза, улицу треба пажљиво прећи најкраћим путем.



Деца у саобраћају

Бицикл, ролере, тротинет треба да возиш пажљиво, на местима која су за то предвиђена.



Решење задатака из радне свеске

3 Спој линијама саобраћајне знаке са њиховим значењем као што је започето.

